

# << 电感式传感器

## 模拟量输出型-M30



### 产品说明:

金属外壳，螺纹圆柱外形，电压电流可选输出，IP67防护等级，高亮LED指示。

### 参数:

型号	额定工作距离	安装方式	输出类型	电源电压	输出频率	输出	线性误差	环境温度	接线方式	机械图
Fi10-M30-LIU	2-10mm	齐平	电压/电流	15...30VDC	400HZ	0...10VDC/0...20mA	≤3%	-25...70℃	2米电缆	图1
Ni15-M30-LIU	3-15mm	非齐平	电压/电流	15...30VDC	200HZ	0...10VDC/0...20mA	≤3%	-25...70℃	2米电缆	图2
Fi10-M30-LIU-Q12	2-10mm	齐平	电压/电流	15...30VDC	400HZ	0...10VDC/0...20mA	≤3%	-25...70℃	M12连接器	图3
Ni15-M30-LIU-Q12	3-15mm	非齐平	电压/电流	15...30VDC	200HZ	0...10VDC/0...20mA	≤3%	-25...70℃	M12连接器	图4

### 机械图:

图1

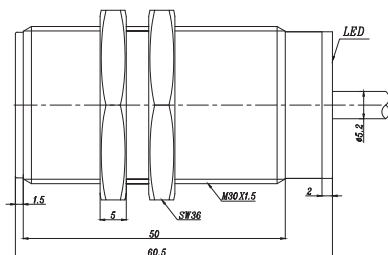


图2

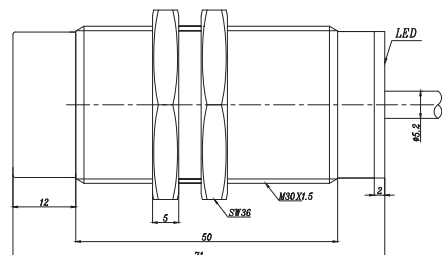


图3

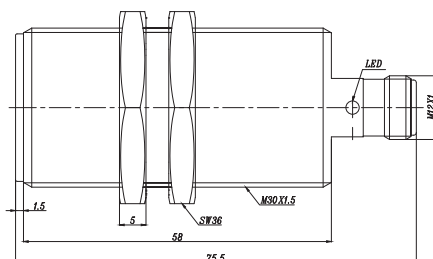


图4

